

# **KROSS X STUDIO**

**KS 05 COLLECTION**

**MANUEL D'UTILISATION**

# SOMMAIRE

## KS 05 CENTRAL FLOATING TOURBILLON

Présentation 3

Remonter le mouvement 5

Régler l'heure 6

Bracelets interchangeables 7

Ouverture de la boucle 8

Détachement de la boucle 8

## GENERAL

Entretien 9

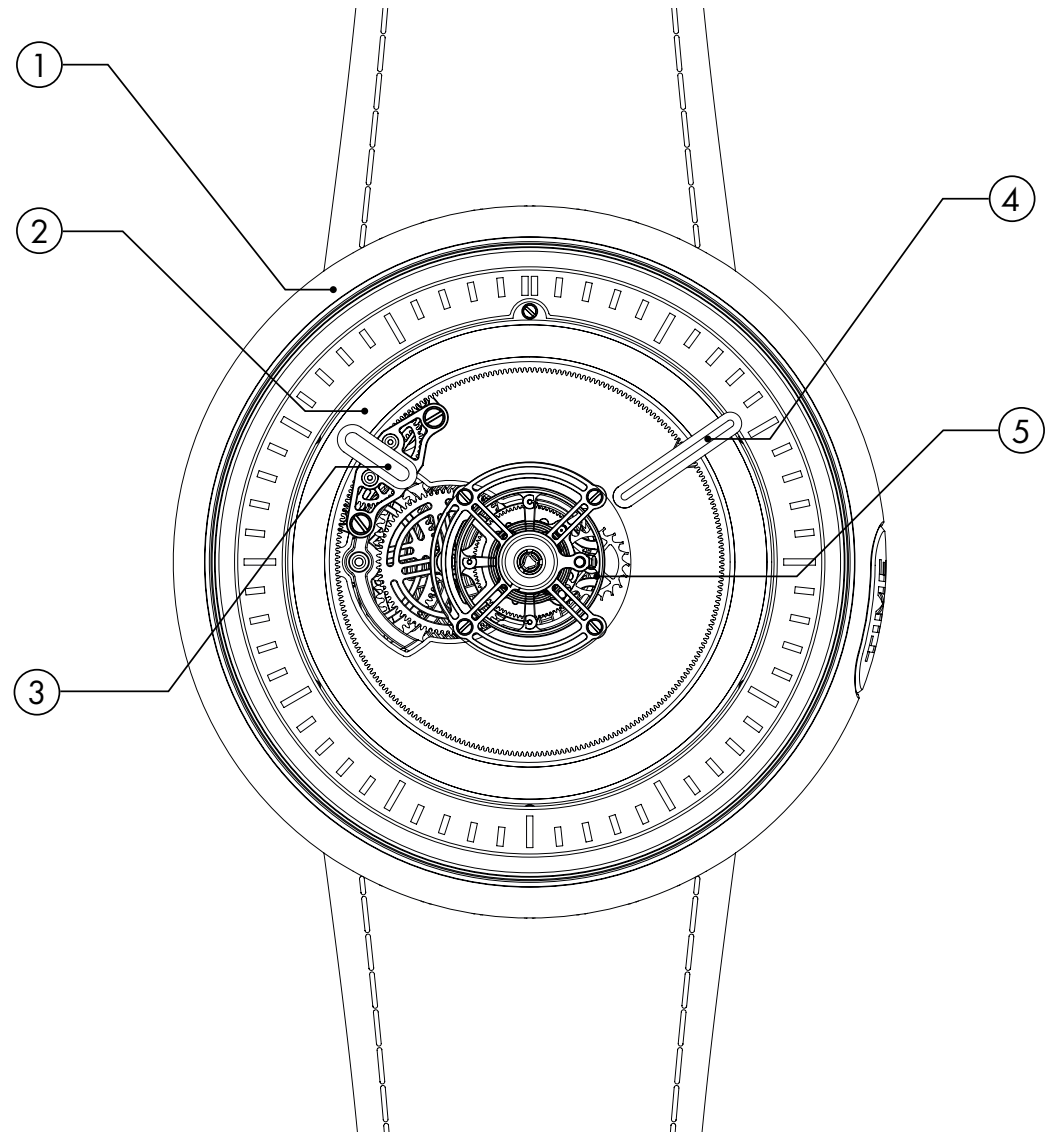
Caractéristiques techniques 10

Garantie 11

# KS 05 CENTRAL FLOATING TOURBILLON

## AVANT

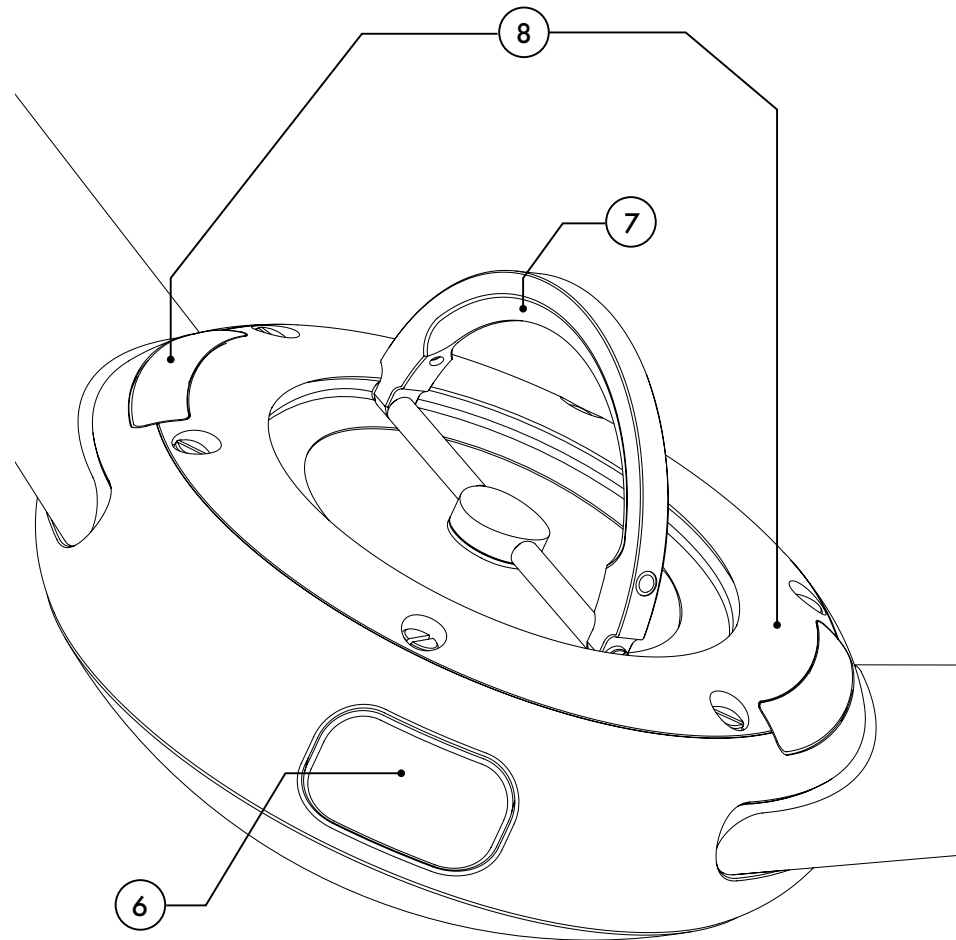
- 1 Boîtier
- 2 Cadran
- 3 Aiguille des heures
- 4 Aiguille des minutes
- 5 Cage du tourbillon flottant



# KS 05 CENTRAL FLOATING TOURBILLON

## ARRIÈRE

- 6** Bouton poussoir "Time Set"  
(réglage de l'heure)
- 7** Anneau central
- 8** Remonter les boutons poussoirs du  
bracelet à côté de la ligne supérieure  
"Push to release"  
(pousser pour libérer)



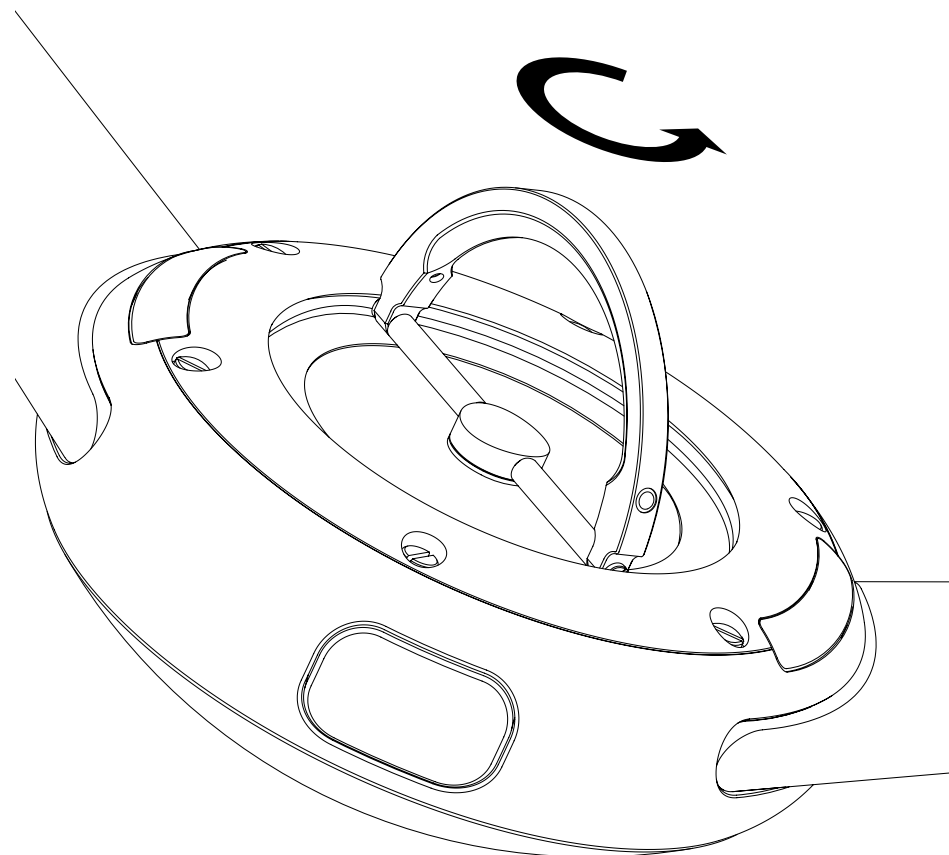
# REMONTER LE MOUVEMENT

Le mouvement mécanique à remontage manuel, développé en interne, offre une réserve de marche de 5 jours. Passé ce délai, il faut remonter votre montre pour lui fournir l'énergie nécessaire à son fonctionnement.

Afin de conserver une symétrie parfaite, le boîtier de la KS 05 Central Floating Tourbillon n'a pas de couronne traditionnelle. Un anneau central la remplace à l'arrière du boîtier, permettant un remontage plus rapide.

Pour remonter votre montre, soulevez l'anneau central et tournez-le dans le sens inverse des aiguilles d'une montre jusqu'à ce que vous ressentiez une certaine résistance, ce qui signifie que la montre a été remontée.

Pour remonter complètement votre montre, 23 tours complets sont nécessaires.



# RÉGLER L'HEURE

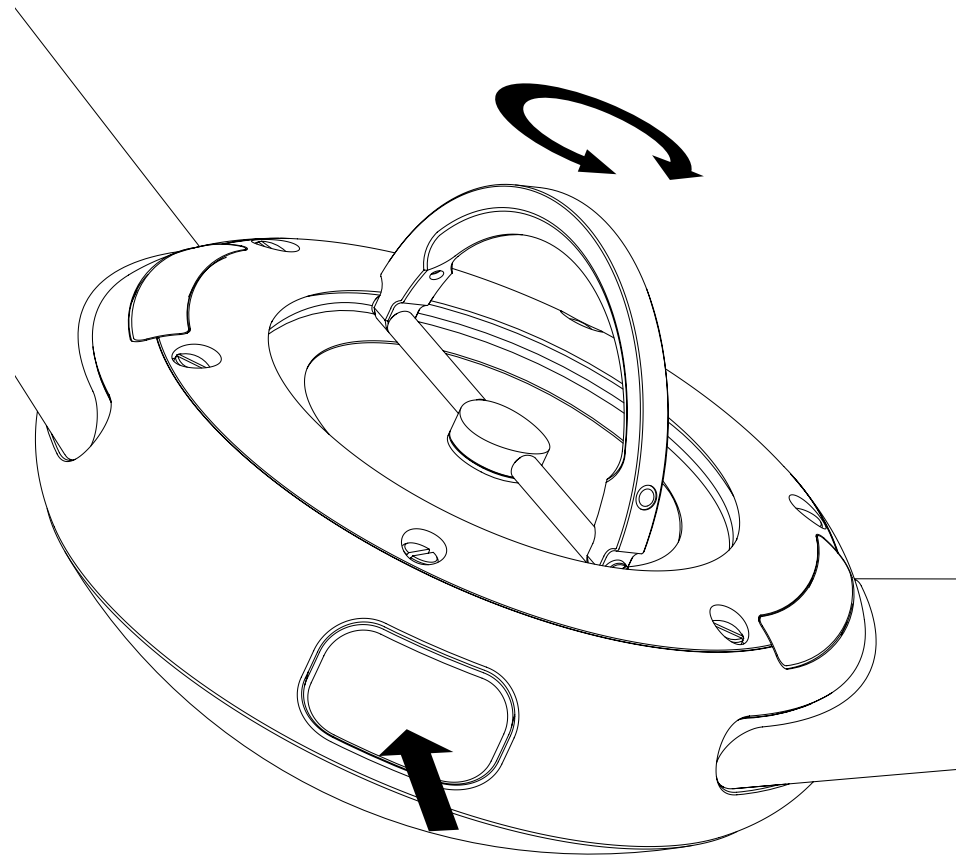
Les heures et les minutes sont affichées dans un format périphérique unique, rendu possible par un système d'engrenage qui tourne à 360° autour du tourbillon.

Pour régler l'heure, appuyez sur le bouton poussoir localisé entre 3h et 4h. Soulevez l'anneau central - située sur le fond du boîtier - simultanément et tournez dans le sens des aiguilles d'une montre jusqu'à ce que l'heure exacte soit réglée. Lors du réglage de l'heure, il peut y avoir une certaine résistance car la montre sera remontée simultanément.

Une fois la mise à l'heure effectuée, il est essentiel de désengager le mécanisme de réglage. Pour ce faire, tenez la montre avec son dos face à vous, puis tournez l'anneau dans le sens antihoraire. Un clic sonore confirmera que le mécanisme est correctement désengagé.

## Remarque :

vous pouvez tourner l'anneau central dans le sens antihoraire. Dans ce cas, il faut revenir 10 minutes avant. Ensuite, tournez-la dans le sens des aiguilles d'une montre jusqu'à régler l'heure exacte. Cela permet au train d'engrenages de revenir à sa position de fonctionnement.

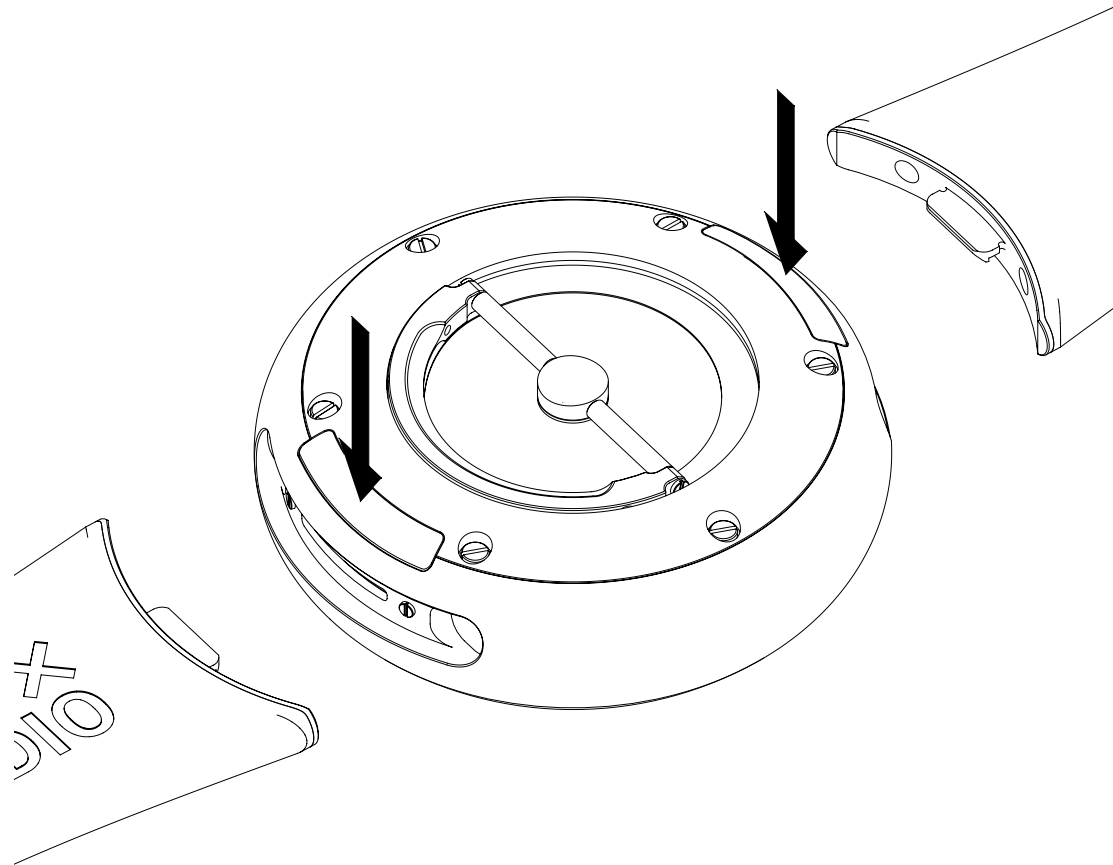


# BRACELETS INTERCHANGEABLES

La montre KS 05 Central Floating Tourbillon est équipée d'un système de bracelets interchangeables.

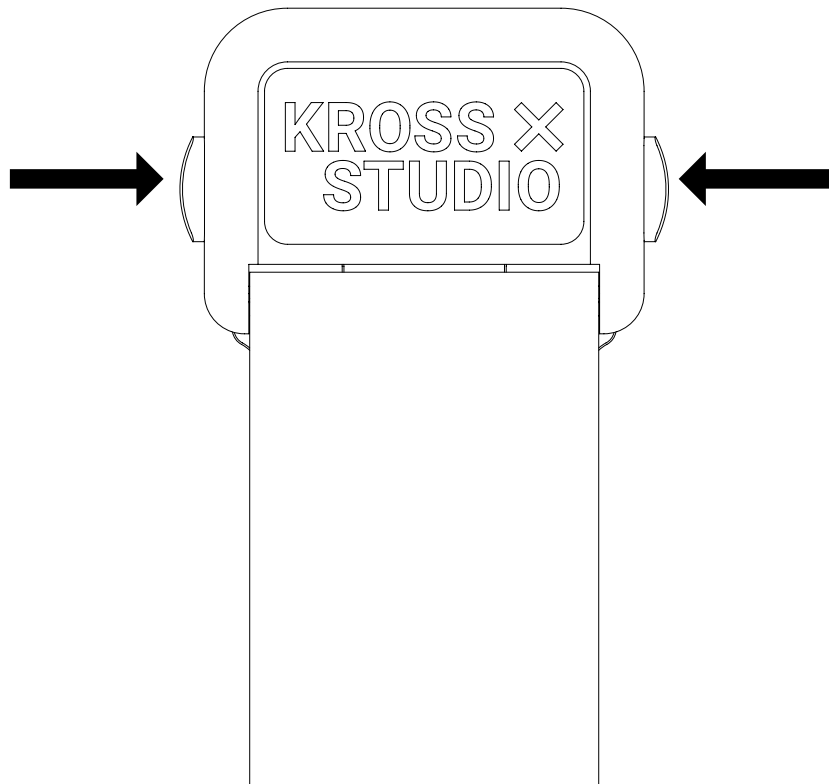
Deux boutons présents à l'arrière de la boîte permettent de changer le bracelet.

Appuyez sur chaque bouton pour libérer la sangle.



# OUVERTURE DE LA BOUCLE

Appuyez simultanément sur les deux boutons poussoirs situés sur les côtés du fermoir pour ouvrir la boucle.

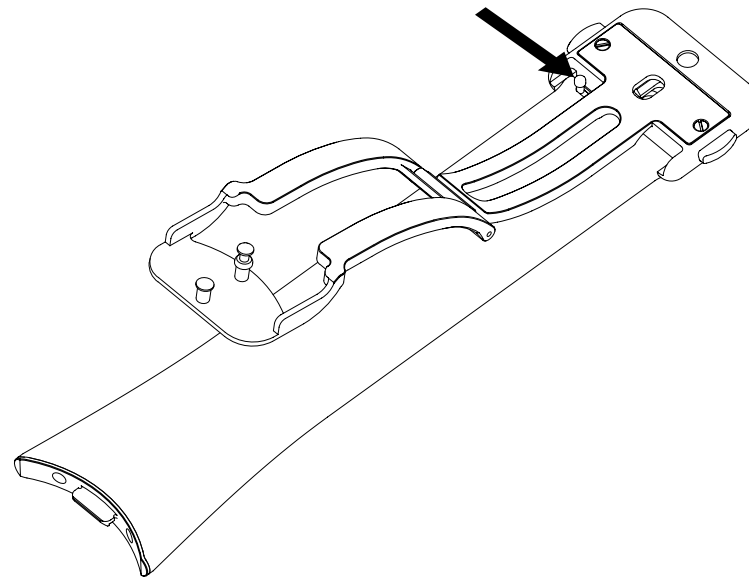


# DÉTACHEMENT DE LA BOUCLE

Pour détacher la boucle, aucun outil n'est nécessaire.

Tirez simplement le levier situé sous le fermoir, qui détachera la sangle.

Pour fixer la boucle, commencez par insérer le côté droit de la boucle sur la barrette. Tirez le levier et insérez le côté gauche. Assurez-vous que la barrette est bien en place en tirant plusieurs fois sur le bracelet.

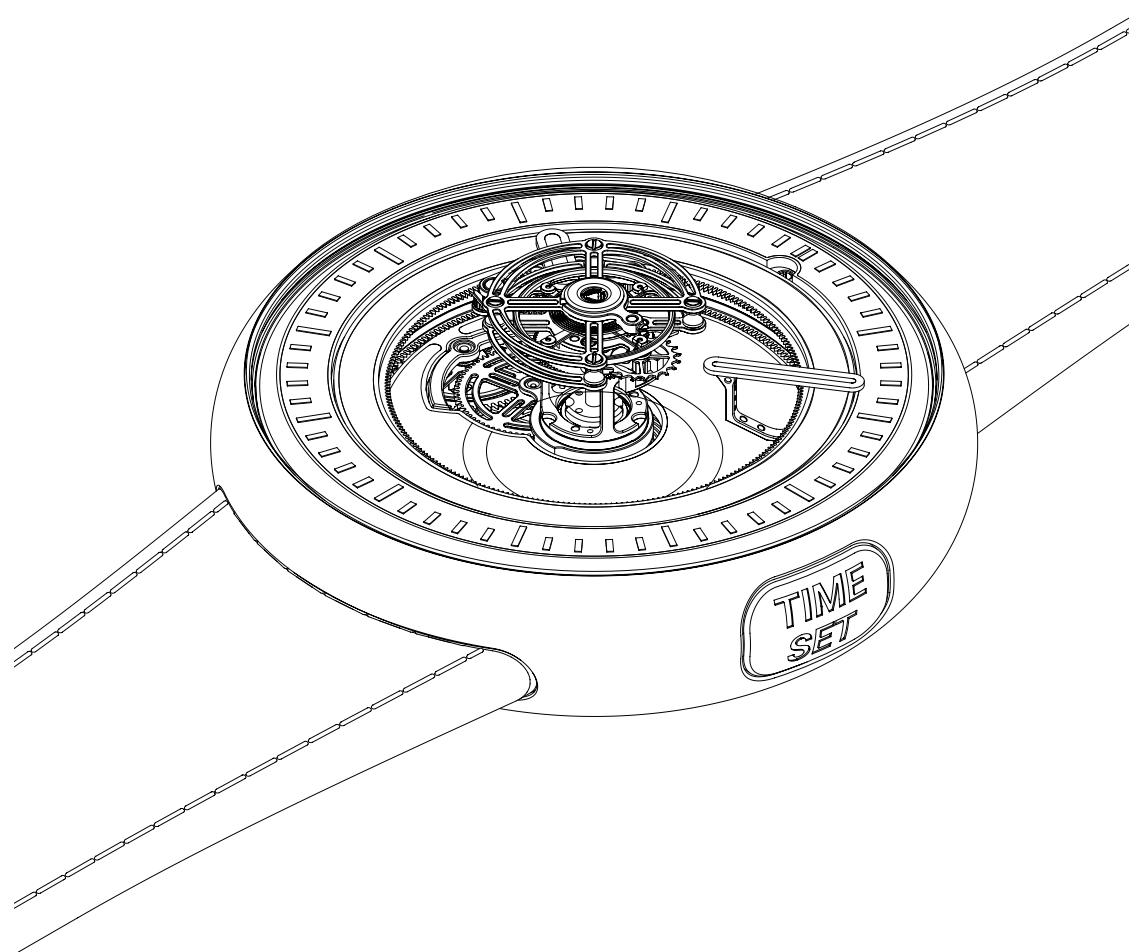


# ENTRETIEN

## ENTRETIEN DE LA MONTRE KS 05 CENTRAL FLOATING TOURBILLON

Le tourbillon est une complication horlogère spécifique et requiert le plus grand soin.

Pour manipuler correctement votre montre, une paire de gants ainsi qu'une serviette microfibre sont fournies dans une boîte annexée à votre montre KS 05 Central Floating Tourbillon. Nous recommandons d'utiliser ces gants pour la mise à l'heure ou le remontage de la montre. Cela permettra une meilleure prise en main et évitera les rayures. La montre a une étanchéité de 30 mètres. Nous recommandons d'éviter l'eau de mer. Nettoyez régulièrement votre montre avec la serviette microfibre. Si nécessaire, vous pouvez utiliser un spray sans solvant sur la serviette microfibre. Veillez à ne jamais pulvériser de liquide directement sur la montre.



# CARACTÉRISTIQUES TECHNIQUES

## KS 05 CENTRAL FLOATING TOURBILLON

### Composants

298

### Édition limitée

Chaque modèle est limité à 10 pièces

## Mouvement

### Calibre

KS 7'005

### Rubis

27

### Fonctions

Tourbillon central flottant breveté à remontage manuel

### Réserve de marche

5 jours

### Composants

220

### Fréquence

21'600 bph / 3Hz

## Boîte

### Matériaux

Titane grade 5 ou or rouge 18 carats  
Dôme en glace saphir avec traitement anti-reflet

### Diamètre

45 mm

### Boîte sertie

281 diamants D-F VVS1 sertis pavé, environ 5,09 carats

### Épaisseur

20 mm

### Étanchéité

30 mètres ou 3 ATM

### Épaisseur sans la glace saphir

12,5 mm

## Fond

### Matériau

Titane grade 5 ou or rouge 18 carats

## Bracelets interchangeables

Chaque montre est livrée avec deux ensembles de bracelets personnalisés.

Le fermoir à boucle déployante est en titane grade 5 ou or rouge 18 carats.

# GARANTIE

Le jour de l'achat, le certificat d'authenticité doit être dûment daté et porter le cachet officiel de Kross Studio ou du revendeur agréé, afin de faire office de certificat de garantie. Ce produit Kross Studio possède un Numéro d'Identification Individuel (IIN), qui sera requis pour toute communication avec Kross Studio. En cas de perte de ce numéro, veuillez contacter le service après-vente de Kross Studio à l'adresse suivante : [sales@kross.studio](mailto:sales@kross.studio).

Kross Studio s'engage à réparer ou remplacer le produit défectueux, à sa discrétion, conformément aux conditions de garantie décrites ci-dessous. Votre montre est garantie contre tout défaut de fabrication pendant une période de deux ans à compter de la date d'achat, à condition qu'elle ait été achetée auprès d'un revendeur agréé ou directement auprès de Kross Studio. Les réparations effectuées dans le cadre de la garantie doivent être réalisées exclusivement par Kross Studio ou un centre de service agréé. Les produits réparés ou échangés peuvent contenir des composants neufs et/ou reconditionnés.

## EXTENSION DE GARANTIE

Pour enregistrer votre produit, rendez-vous sur: [kross-studio.ch/fr/enregistrer-votre-produit](https://kross-studio.ch/fr/enregistrer-votre-produit)

Suivez ensuite le processus d'enregistrement. Une extension de garantie de 3 ans vous sera accordée, portant la durée totale de garantie à 5 ans à compter de la date d'achat.

## CONDITIONS DE LA GARANTIE INTERNATIONALE

Les clients finaux ayant acquis un produit Kross Studio bénéficient de cette garantie dans tous les pays disposant d'un centre de réparation agréé ou d'un revendeur agréé Kross Studio.

Les conditions de cette garantie sont spécifiques à Kross Studio. Pour en bénéficier, les clients doivent présenter la facture d'achat originale, à savoir la facture reçue lors de l'achat initial du produit neuf.

Nous recommandons une révision complète de la montre tous les 5 ans. Pour toute réparation ou demande de service pendant la période de garantie, veuillez nous contacter à l'adresse suivante : [sales@kross.studio](mailto:sales@kross.studio)

La garantie ne couvre pas les dommages causés par une mauvaise utilisation ou une manipulation inappropriée de la montre.

Veuillez consulter le manuel d'utilisation pour connaître les bonnes pratiques de manipulation de votre montre.

# GARANTIE

## LA GARANTIE INTERNATIONALE NE COUVRE PAS:

- L'usure normale et le vieillissement des composants;
- L'utilisation anormale ou l'absence d'entretien régulier de la montre;
- L'infiltration d'humidité dans le boîtier et les effets d'oxydation;
- Les défauts résultant de champs magnétiques ou de conditions climatiques;
- Les altérations, manipulations, démontages ou réparations effectués par toute personne autre qu'un centre de service agréé ou Kross Studio;
- Les montres dont le numéro de série ou toute autre marque d'identification a été effacé ou modifié;
- Les bracelets;
- Le vol ou la perte.